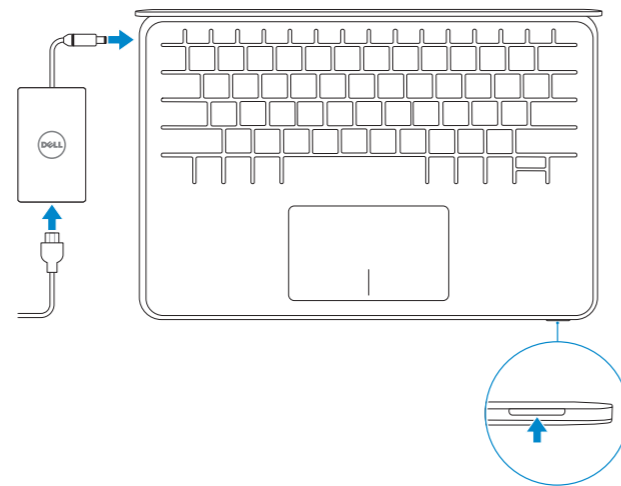




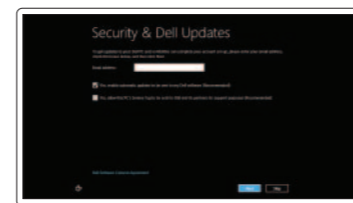
### 1 Connect the power adapter and press the power button

连接电源适配器并按下电源按钮  
電源アダプタを接続し、電源ボタンを押します



### 2 Complete Windows setup

完成 Windows 安装程序 | Windows セットアップを完了する



**Enable security**  
启用安全性  
セキュリティを有効にする

### 3 Explore resources

探索资源 | リソースを検索する



**Help and Tips**  
帮助和提示 | ヘルプとヒント



**My Dell**  
我的 Dell | マイデル



**Dell Shop**  
Dell 商店 | Dell ショップ

### Shortcut Keys

快捷键 | ショートカットキー



**Mute audio**  
静音音频 | 消音する



**Decrease volume**  
降低音量 | 音量を下げる



**Increase volume**  
提高音量 | 音量を上げる



**Play/Pause**  
播放/暂停 | 再生/一時停止



**Open Search charm**  
打开 "Search" (搜索) 超级按钮 | 検索チャームを開く



**Open Share charm**  
打开 "Share" (共享) 超级按钮 | 共有チャームを開く



**Open Devices charm**  
打开 "Devices" (设备) 超级按钮 | デバイスチャームを開く



**Open Settings charm**  
打开 "Settings" (设置) 超级按钮 | 設定チャームを開く



**List recently used apps**  
列出最近使用的应用程序  
最近使用したアプリケーションをリストアップする



**Change keyboard settings**  
更改键盘设置 | キーボードの設定を変更する



**Decrease brightness**  
降低亮度 | 輝度を下げる



**Increase brightness**  
提高亮度 | 輝度を上げる



**Turn off/on wireless**  
打开/关闭无线功能 | ワイヤレスをオン/オフにする

**NOTE:** For more information, see *Specifications* at [dell.com/support](http://dell.com/support).

**注:** 有关详细信息，请参阅 [dell.com/support](http://dell.com/support) 中的规格。

**メモ:** 詳細は [dell.com/support](http://dell.com/support) の Specifications (仕様) を参照してください。

## Contact Dell

与 Dell 联络 | デルへのお問い合わせ

## Product support

产品支持 | 製品サポート

## Regulatory and safety

管制和安全 | 認可と安全性

## Computer model

计算机型号 | コンピュータモデル

## Regulatory model and type

管制型号和类型 | 認可モデルとタイプ

dell.com/contactdell

dell.com/support

dell.com/regulatory\_compliance

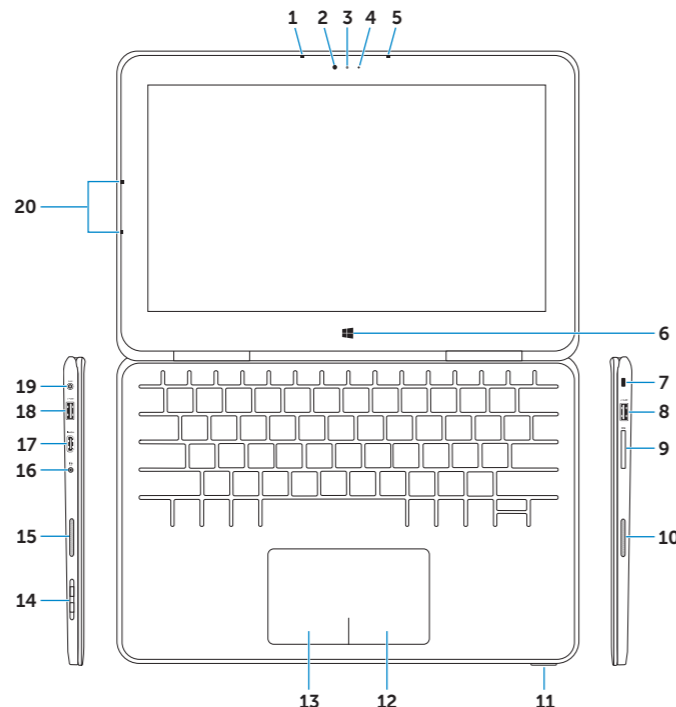
XPS-11-9P33

P16T

P16T001

## Features

功能部件 | 機能



- |                                 |                                       |
|---------------------------------|---------------------------------------|
| 1. Digital microphone           | 12. Right-click area                  |
| 2. Ambient-light sensor         | 13. Left-click area                   |
| 3. Camera                       | 14. Volume-control buttons            |
| 4. Camera-status light          | 15. Left speaker                      |
| 5. Digital microphone           | 16. Headset port                      |
| 6. Windows key                  | 17. HDMI port                         |
| 7. Security-cable slot          | 18. USB 3.0 port with PowerShare      |
| 8. USB 3.0 port with PowerShare | 19. Power-adaptor port                |
| 9. Media-card reader            | 20. Digital microphones (2)           |
| 10. Right speaker               | 21. Regulatory and Service Tag labels |
| 11. Power button                |                                       |

- |                              |                               |
|------------------------------|-------------------------------|
| 1. 数字麦克风                     | 12. 右键点击区域                    |
| 2. 环境光传感器                    | 13. 左键点击区域                    |
| 3. 摄像头                       | 14. 音量控制按钮                    |
| 4. 摄像头状态指示灯                  | 15. 左扬声器                      |
| 5. 数字麦克风                     | 16. 耳机端口                      |
| 6. Windows 按键                | 17. HDMI 端口                   |
| 7. 安全缆线孔                     | 18. USB 3.0 端口 (带 PowerShare) |
| 8. USB 3.0 端口 (带 PowerShare) | 19. 电源适配器端口                   |
| 9. 介质卡读取器                    | 20. 数字麦克风 (2 个)               |
| 10. 右扬声器                     | 21. 管制标签和服务标签                 |
| 11. 电源按钮                     |                               |

- |                                |                                 |
|--------------------------------|---------------------------------|
| 1. デジタルマイク                     | 12. 右クリックエリア                    |
| 2. 周囲光センサー                     | 13. 左クリックエリア                    |
| 3. カメラ                         | 14. 音量調節ボタン                     |
| 4. カメラステータスライト                 | 15. 左スピーカ                       |
| 5. デジタルマイク                     | 16. ヘッドセットポート                   |
| 6. Windows キー                  | 17. HDMI ポート                    |
| 7. セキュリティケーブルスロット              | 18. PowerShare 機能付き USB 3.0 ポート |
| 8. PowerShare 機能付き USB 3.0 ポート | 19. 電源アダプタポート                   |
| 9. メディアカードリーダー                 | 20. デジタルマイク (2)                 |
| 10. 右スピーカ                      | 21. 認可ラベルとサービスタグラベル             |
| 11. 電源ボタン                      |                                 |

## Modes

模式 | モード

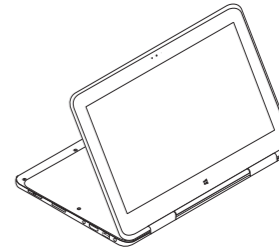
### Notebook

笔记本式 | ノートブック



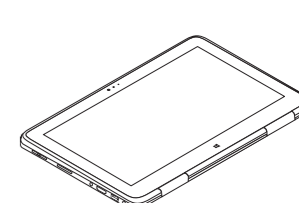
### Tablet Stand

平板电脑立式  
タブレットスタンド



### Tablet

平板电脑式 | タブレット



### Tent

帐篷式 | テント

